


# CPW・CP・KTM型

## CPW-5D




機種		CPW-5D
形式		二筒二連プランジャー
変速形式		インバータ式無段変速
最大吐出量	L/min	2~20×2
最大吐出圧力	MPa(kgf/cm <sup>2</sup> )	3.4 {35}
ピストン径	mm	40 (Plunger)
ストローク長	mm	45
所要動力		3.7kW/6P
機体寸法 (L×W×H)	mm	1225×575×800
機体質量	kg	300

機体質量は、原動機含む


薬液注入ポンプ

## CP-10D・CP-20

CP-10D



CP-20



機種		CP-10D	CP-20
形式		三連プランジャー	三連プランジャー
最大吐出量	L/min	120	211
最大吐出圧力	MPa(kgf/cm <sup>2</sup> )	8 {80}	3.8 {39}
プランジャー径	mm	60	75
ストローク長	mm	60	60
所要動力		11kW/4P	15kW/4P
機体寸法 (L×W×H)	mm	1545×625×1175	1580×660×1290
機体質量	kg	320	680 (モータセット含む)

ボーリングポンプ

グラウトポンプ

## KTM-200B・UBS-200SL

KTM-200B



機種		KTM-200B	UBS-200SL
タンク容量	L	400×3	400×3
攪拌容量	L	200×3	200×3
翼回転数	r.p.m.	50Hz:300 60Hz:360	50Hz:300 60Hz:360
所要動力		0.1kW/4P×3	0.2kW/4P×3
機体寸法 (L×W×H)	mm	1370×2075×2060	1450×2050×2200
機体質量	kg	430	570

薬液注入専用ミキサー